

Visión general del fondo

| | |
|-------------------------------|---|
| ISIN | LU1917959543 |
| Domicilio | LUX |
| Entidad Gestora | Santander Asset Management Luxembourg S.A. |
| Equipo de Inversión | Santander Asset Management SGIIIC S.A. |
| Gestor/a | Francisco Esteban Tomas |
| Categoría | Mixtos Y Globales |
| Clasificación SFDR | Artículo 6 |
| Patrimonio total | 24.734.403,47 |
| Divisa del Fondo | EUR |
| Divisa | USD |
| Fecha de lanzamiento | 09-10-2019 |
| Inversión mínima | 25.000,00 |
| Frecuencia de distribución | - |
| NAV | 136,00 |
| Comisión de gestión (%) | 1,00 |
| Comisión sobre beneficios (%) | - |
| TER | 1,35 |
| Número de Posiciones | 200 |

Estadísticas de Cartera (si aplica)

| | |
|--|--------|
| Duración Efectiva (años) | 2,62 |
| YTM (%) | 4,52 |
| YTC/YTW (%) | 4,30 |
| Exposición a activos de Renta Variable | 60,42% |

Ratio de Rendimiento (si aplica) **

| | |
|-----------------|-------|
| | Fondo |
| Volatilidad (%) | - |
| Ratio de Sharpe | - |

** Periodo de cálculo 0 años. Datos calculados utilizando valores diarios.

Política de Inversión

El objetivo de este subfondo es maximizar la rentabilidad total de la inversión, que consiste en una combinación de ingresos y apreciación del capital a lo largo de un ciclo de mercado completo con una volatilidad anualizada máxima esperada en un periodo de 5 años del 15 %.

Rentabilidades

Rentabilidad Acumulada (%)

| | YTD | MTD | 3 meses | 6 meses | 1 año | 3 años | 5 años |
|-------|------|------|---------|---------|-------|--------|--------|
| Fondo | 4,70 | 2,41 | -1,36 | 4,83 | - | - | - |

Rentabilidades superiores a 1 año expresadas en TAE.

Rentabilidades Anuales (%)

| | 2025-- | 2024 | 2023 | 2022 | 2021 |
|-------|--------|------|------|------|------|
| Fondo | - | - | - | - | - |

Rentabilidades correspondientes a años naturales.

Rentabilidades Mensuales (%)

| | Jan | Feb | Mar | Apr | May | Jun | Jul | Aug | Sep | Oct | Nov | Dec |
|------|------|------|-------|------|------|-----|------|------|------|------|------|------|
| 2026 | 2,71 | 3,35 | -6,96 | 3,52 | 2,41 | - | - | - | - | - | - | - |
| 2025 | - | - | - | - | - | - | 1,74 | 1,56 | 2,71 | 3,03 | 0,17 | 0,13 |
| 2024 | - | - | - | - | - | - | - | - | - | - | - | - |
| 2023 | - | - | - | - | - | - | - | - | - | - | - | - |
| 2022 | - | - | - | - | - | - | - | - | - | - | - | - |
| 2021 | - | - | - | - | - | - | - | - | - | - | - | - |

Volatilidad Anual (%)

| | 2025-- | 2024 | 2023 | 2022 | 2021 |
|-------|--------|------|------|------|------|
| Fondo | - | - | - | - | - |

Volatilidad correspondientes a años naturales.

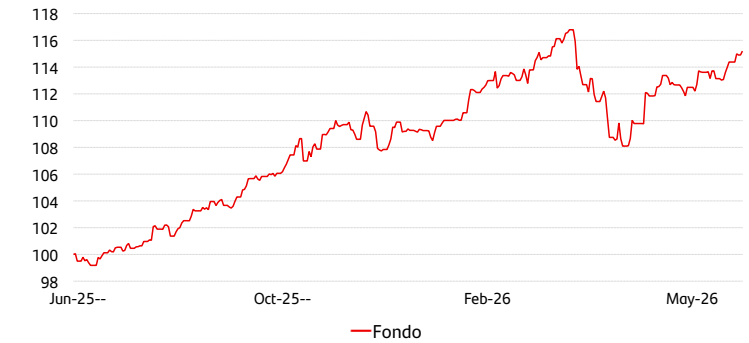
Nivel de Riesgo

Menor rendimiento, menor riesgo 1 2 3 4 5 6 7 Mayor rendimiento, mayor riesgo.

El perfil de riesgo del fondo corresponde al asignado en el PRIIP KID que se publica en www.santanderassetmanagement.lu

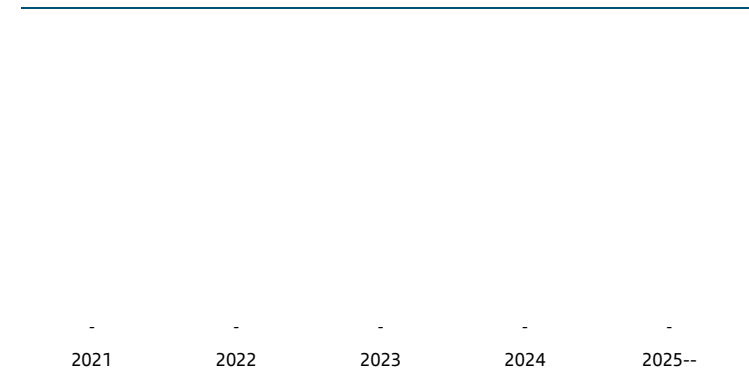
Además de los riesgos de mercado incluidos en el indicador de riesgo, otros riesgos pueden afectar a la rentabilidad de la acción: Riesgos de divisas, de mercados emergentes, operativos, de liquidez y de sostenibilidad. Consulte el Folleto para obtener información detallada sobre los riesgos asociados a este Subfondo.

Rentabilidad Acumulada desde el Lanzamiento



-- Se han producido cambios significativos en la política de inversión que pueden producir una falta de representatividad sobre las condiciones de ese rendimiento que se obtuvo antes de 11-06-2025, la fecha efectiva del cambio de política de inversión.

Rentabilidad Años Naturales



Fuente: Santander Asset Management

Datos a 29/05/2026. Datos calculados con valoraciones diarias.

Las rentabilidades pasadas no garantizan en ningún caso rentabilidades futuras. El valor liquidativo incorpora los costes del producto.

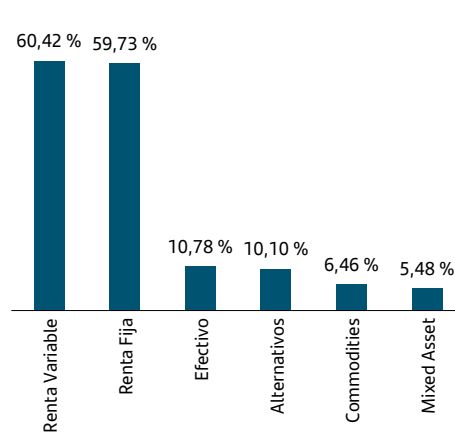
Santander Total Return BUH

Composición Cartera

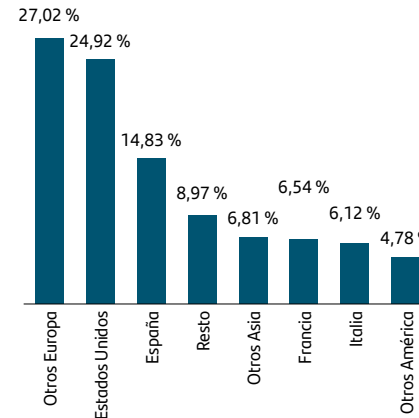
10 Principales Posiciones (% total Activos Netos) (*) %

| Posición | % |
|------------------------------------|--------------|
| Stxe 600 Jun6 | 17,36 |
| S&p500 Emini Jun 26 | 15,79 |
| Topix Index Jun 26 | 7,76 |
| Msci Emer Mkt Index (ice) Jun 26 | 6,66 |
| Passim Strt Diversified Syst I Eur | 5,48 |
| Santander Us Equity Hedged X (usd) | 4,94 |
| Msci Fmog Jun6 | 3,84 |
| Msci Moment Jun6 | 3,79 |
| Msci Mv Jun6 | 3,76 |
| Msci Quality Jun | 3,71 |
| Total | 73,09 |

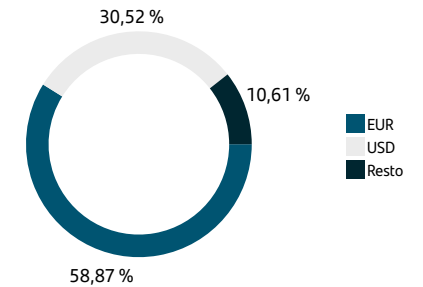
Distribución por Activos (%) (*)



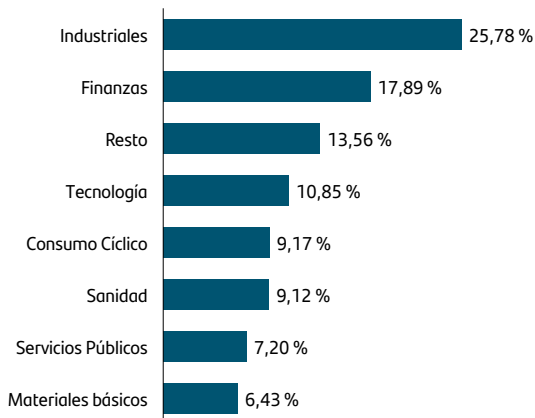
Distribución Geográfica (%)



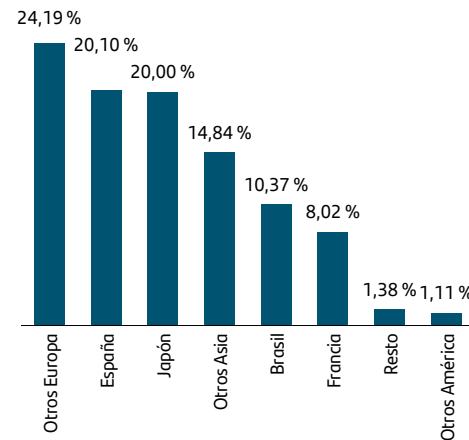
Distribución por Divisas (%)



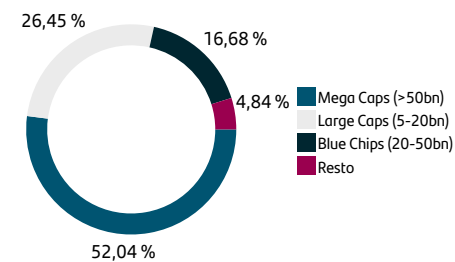
Distribución Sectorial RV (%)



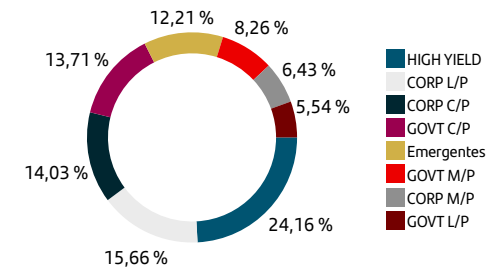
Distribución Geográfica RV (%)



Capitalización Bursátil (%)



Distribución por Activos RF (%)



(*) Estos gráficos incluyen la posición en derivados

Mayo 2026

Santander Total Return BUH

Glosario

Volatilidad

Medida del riesgo del fondo. Indica cómo, en términos medios, la rentabilidad del fondo se ha desviado de su media en un periodo determinado. Una volatilidad elevada significa un mayor riesgo. Se suele comparar con la volatilidad del Benchmark o índice de referencia.

Ratio Sharpe

Indica la rentabilidad de la inversión ajustado a su riesgo. Cuando mayor sea este ratio, mejor es la rentabilidad del fondo en relación al riesgo que se ha tomado en la inversión. Un ratio Sharpe negativo no implica necesariamente que la cartera haya registrado una rentabilidad negativa, sino que la rentabilidad registrada es inferior a la de una inversión sin riesgo.

Yield to Maturity (YTM)

Mide el rendimiento de un bono con uno o más pagos de cupones hasta el vencimiento y se expresa como una tasa anual. En otras palabras, el YTM de un fondo corresponde a la tasa interna de rendimiento (TIR) de los valores actuales en la cartera de renta fija si se mantienen hasta el vencimiento y todos los cupones se pagan según lo pactado. El YTM no considera comisiones ni impuestos.

YTC/YTW

El rendimiento al peor (YTW) es el rendimiento mínimo que se puede recibir de un bono, suponiendo que el emisor no incumpla ninguno de sus pagos. YTW es un tipo de rendimiento al que se hace referencia cuando un bono tiene disposiciones que permitirían al emisor cancelarlo antes de su vencimiento bien porque el emisor ejerce su opción de compra, pago anticipado o amortización anticipada. Se utiliza para evaluar el peor escenario de rendimiento en la fecha más temprana de retirada permitida.

Duración Efectiva de la Cartera

Es la media ponderada de las duraciones efectivas de los instrumentos que la componen, según su peso en la cartera. Cada duración efectiva mide la sensibilidad del precio del instrumento a cambios en los tipos de interés, considerando posibles variaciones en los flujos de caja por opciones embebidas como amortización anticipada o conversión.

Total Expense Ratio (TER)

El Ratio de Gastos Totales (TER) es una medida que se calcula como un porcentaje del valor liquidativo del fondo sobre los costes anuales totales asociados a la gestión y el funcionamiento de un fondo de inversión. Estos costes incluyen las comisiones de gestión, las comisiones administrativas, las comisiones de auditoría y otros gastos operativos, pero excluyen los costes de transacción y las comisiones de rentabilidad. Cuando un fondo invierte parte de sus activos en otros fondos, incluye el impacto de los cargos aplicados a dichos fondos.

Santander Total Return BUH

Aviso Legal

* Advertencia(s) sobre el índice de referencia:

El Subfondo se gestiona activamente y no se gestiona en referencia a un índice de referencia

Información importante

Este documento ha sido elaborado por Santander Asset Management Luxembourg S.A. en relación con uno o más organismos de inversión colectiva en valores mobiliarios ("OICVM") de Luxemburgo bajo su gestión, de conformidad con la Directiva OICVM, y se proporciona únicamente de forma confidencial al destinatario con el fin específico de evaluar una posible inversión o una inversión existente en un OICVM gestionado por Santander Asset Management Luxembourg S.A.

Este documento es una comunicación de marketing. Pueden consultar el folleto del OICVM y el documento de datos fundamentales para el inversor ("DFI-PRIPs") o, para los inversores del Reino Unido, ("DFI-UCITS") antes de tomar cualquier decisión definitiva de inversión, compra o canje de acciones o reembolso de inversiones, junto con la lista de países en los que el OICVM está registrado para la venta, disponible en www.santanderassetmanagement.lu o a través de intermediarios autorizados en su país de residencia.

El presente documento tiene por objeto proporcionar información que resume las principales características del OICVM y no constituye en ningún caso un acuerdo contractual ni un documento informativo exigido por ninguna disposición legislativa. No constituye una recomendación, un asesoramiento personalizado en materia de inversión, una oferta o una solicitud de compra o venta de participaciones de los OICVMs descritos en el presente documento. Asimismo, la distribución del presente documento a un cliente, o a un tercero, no debe considerarse como una prestación u oferta de servicios de asesoramiento en materia de inversión.

Este documento contiene estimaciones económicas e información recopilada de varias fuentes. La información contenida en este documento también puede haber sido recopilada de terceros. Todas estas fuentes se consideran fiables, aunque no se garantiza, ni implícita ni explícitamente, la exactitud, exhaustividad o actualización de esta información, que está sujeta a cambios sin previo aviso. Las opiniones incluidas en este documento no pueden considerarse irrefutables y podrían diferir o ser, en cualquier modo, incoherentes o contrarias a las opiniones expresadas, ya sea verbalmente o por escrito, al asesoramiento o a las decisiones de inversión adoptadas por otras áreas de Santander Asset Management Luxembourg S.A.

Es posible que el OICVM descrito en el presente documento no haya sido notificado y registrado para su comercialización en todos los Estados miembros del EEE en virtud del pasaporte de comercialización de la Directiva sobre OICVM, y Santander Asset Management Luxembourg S.A. y/o el OICVM tienen derecho a poner fin a las disposiciones adoptadas para la comercialización del OICVM en determinadas jurisdicciones y entre determinados inversores, de conformidad con las leyes y reglamentos aplicables, incluidas las disposiciones de la Directiva sobre OICVM.

No se ha verificado que los datos contenidos en el presente documento cumplan los requisitos de comercialización de todos los países en los que se pueda comercializar el producto. El OICVM descrito en el presente documento puede no ser apto para la venta o distribución en determinadas jurisdicciones o a determinadas categorías o tipos de inversores. Este OICVM no podrá ofrecerse ni venderse directa o indirectamente a "United States Persons", tal y como se define en la normativa aplicable, de conformidad con las restricciones de venta del folleto del OICVM.

Rentabilidades pasadas no predicen rentabilidades futuras. Los rendimientos pueden aumentar o disminuir como consecuencia de las fluctuaciones monetarias en relación con la moneda de los respectivos inversores.

La inversión en los OICVMs puede estar sujeta a riesgos de inversión, incluidos, entre otros, el riesgo de mercado, el riesgo de crédito, el riesgo emisor y de contrapartida, el riesgo de liquidez, el riesgo de tipo de cambio y, en su caso, los riesgos relativos a los mercados emergentes. Además, existe un riesgo de fraude derivado de la inversión en mercados no regulados o no supervisados o en activos no cotizados. La información completa sobre los riesgos puede encontrarse en la correspondiente sección "Factores de riesgo" del folleto del OICVM y del DFI-PRIPs (o DFI-UCITS para los inversores del Reino Unido), que deben ser consultados y leídos por los inversores.

Este OICVM cuenta con un folleto (redactado en inglés), un DFI-PRIPs (redactado en inglés y en otros idiomas en función del país de registro del OICVM) y un DFI-UCITS para inversores del Reino Unido (redactado en inglés), que pueden obtenerse en www.santanderassetmanagement.lu.

Para obtener información sobre este producto, póngase en contacto con Santander Asset Management Luxembourg S.A. (43, Avenue John F. Kennedy L-1855 Luxemburgo - Gran Ducado de Luxemburgo), sociedad gestora del OICVM bajo la supervisión de la Commission de Surveillance du Secteur Financier (CSSF). El depositario y administrador del OICVM es CACEIS Bank, Luxembourg Branch (5, Allée Scheffer, L-2520 Luxemburgo - Grand Duchy of Luxembourg).

Antes de invertir en el OICVM, es aconsejable que el inversor solicite asesoramiento personalizado en materia de fiscalidad, ya que ésta depende de las circunstancias individuales de cada inversor y puede cambiar en el futuro.

Los inversores pueden obtener un resumen de sus derechos en inglés en www.santanderassetmanagement.lu.

Queda prohibida la reproducción total o parcial de este documento, así como su posterior distribución, publicación o referencia de cualquier forma a cualquier persona, así como cualquier referencia a la información u opiniones contenidas en el mismo, sin el consentimiento previo por escrito de Santander Asset Management Luxembourg S.A.

© Santander Asset Management Luxembourg S.A.